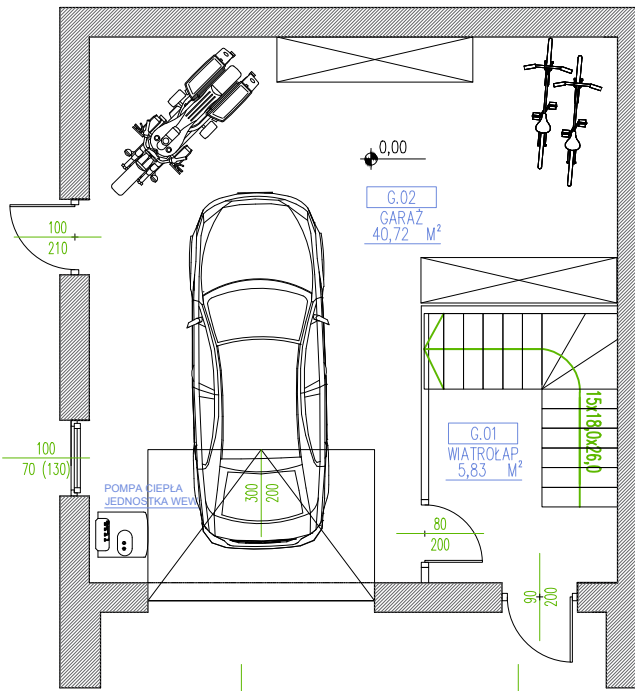


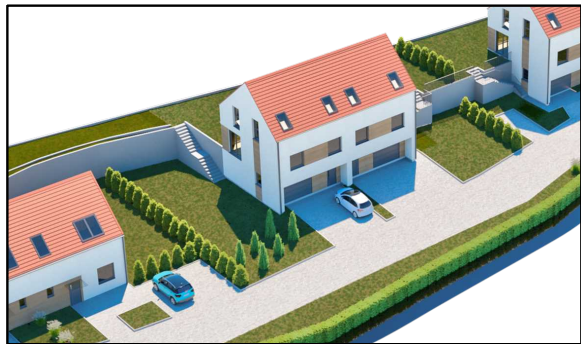
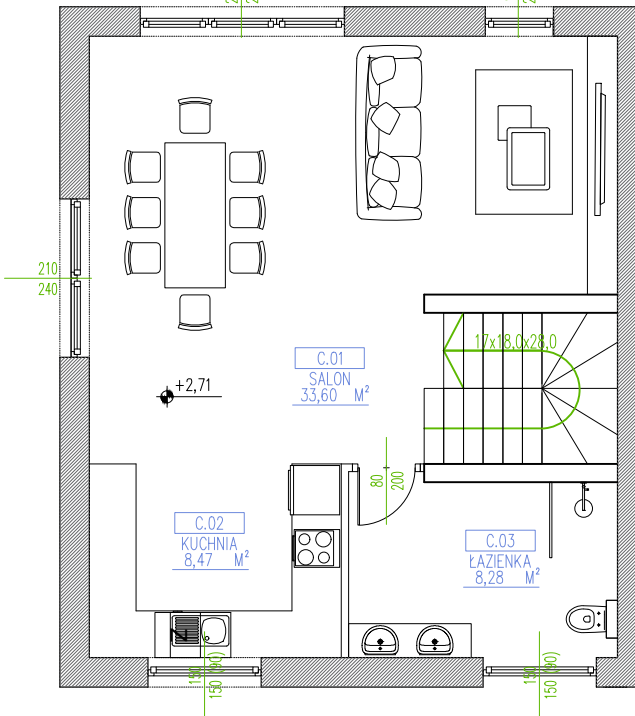


ZESPÓŁ BUDYNKÓW JEDNORODZINNYCH MIESZKALNYCH
W ZABUDOWIE BLIŹNIACZEJ W WITOSZÓWIE DOLNYM

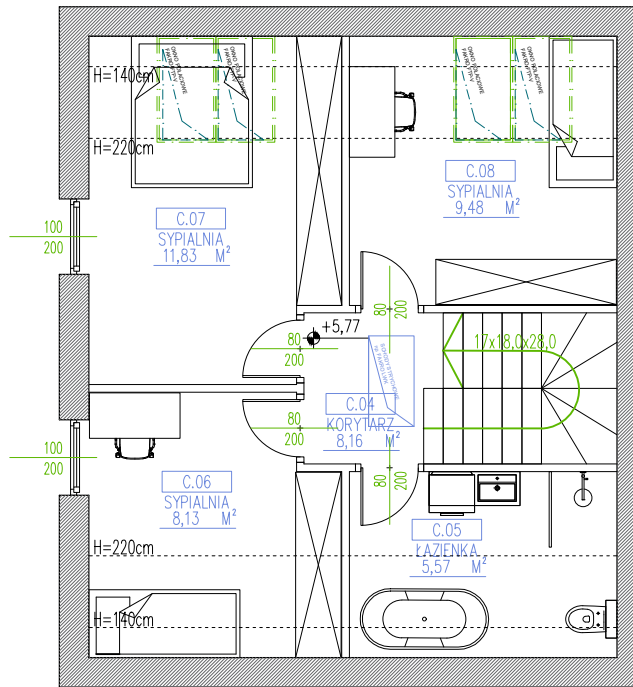
R Z U T G A R A Ż U



R Z U T P A R T E R U



R Z U T P O D D A S Z A



POWIERZCHNIA UŻYTKOWA LICZONA wg POLSKIEJ NORMY nr PN-ISO 9836:2015-12

SEGMENT 87C		
GARAŻ		46,55 m²
G.01	WIATROŁAP	5,83 m ²
G.02	GARAŻ	40,72 m ²
PARTER		50,35 m²
C.01	SALON	33,6 m ²
C.02	KUCHNIA	8,47 m ²
C.03	ŁAZIENKA	8,28 m ²
PODDASZE		43,17 m²
C.04	KORYTARZ	8,16 m ²
C.05	ŁAZIENKA	5,57 m ²
C.06	SYPIALNIA	8,13 m ²
C.07	SYPIALNIA	11,83 m ²
C.08	SYPIALNIA	9,48 m ²
POWIERZCHNIA UŻYTKOWA		140,07 m²
POWIERZCHNIA DZIAŁKI		385,00 m²

Witoszów Dolny 87 C



- 3 pokoje
- pompa ciepła i rekuperacja
- garaż w cenie
- prywatne ogórkki
- blisko szkoły/przedszkola
- poddasze do aranżacji